


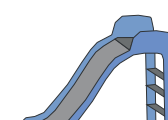











Kinder- und Jugendstadtplan Lichtenberg



LEGENDE

-  Sportplatz
-  S-Bahnhof
-  Stadt
-  Spielplatz
-  U-Bahnhof
-  Parks
-  Einkaufsmöglichkeit
-  Straßenbahn
-  Bahnstrecke
-  Besondere Gebäude
-  Bus
-  Schulen
-  Jugend- und Freizeiteinrichtung

In der „Legende“ siehst du, welche Bedeutung die Symbole auf dem Plan haben.